
















Resultados Electorales: CARTAGO

| | PARTIDOS | SIGLAS | VOTOS ELECCIONES LEGISLATIVAS | PORCENTAJE |
|---|-----------------------------|--------|-------------------------------|------------|
|  | LIBERACIÓN NACIONAL | PLN | 62,797 | 24.36% |
|  | ACCIÓN CIUDADANA | PAC | 60,691 | 23.54% |
|  | FRENTE AMPLIO | FA | 28,534 | 11.07% |
|  | UNIDAD SOCIAL CRISTIANA | PUSC | 27,468 | 10.65% |
|  | ALIANZA DEMÓCRATA CRISTIANA | ADC | 23,886 | 9.26% |
|  | MOVIMIENTO LIBERTARIO | PML | 18,219 | 7.07% |
|  | ACCESIBILIDAD SIN EXCLUSIÓN | PASE | 11,856 | 4.60% |
|  | RESTAURACIÓN NACIONAL | PREN | 6,191 | 2.40% |
|  | PATRIA NUEVA | PPN | 5,675 | 2.20% |
|  | RENOVACIÓN COSTARRICENSE | PRC | 3,964 | 1.54% |
|  | NUEVA GENERACIÓN | PNG | 2,312 | 0.90% |
|  | VERDE | PVE | 2,148 | 0.83% |
|  | INTEGRACIÓN NACIONAL | PIN | 1,386 | 0.54% |
|  | DE LOS TRABAJADORES | PT | 1,369 | 0.53% |
|  | AVANCE NACIONAL | PAN | 1,342 | 0.52% |

Votos Emitidos: 264,514

Votos Válidos: 257,838

Votos Nulos y Blancos: 6,676

Abstencionismo: 26.52%

Total de Mesas: 743

Mesas Procesadas: 743

Número de Corte: 3

Fecha: martes 25 de febrero de 2014 14:08h